

## 5. Allocations familiales

La caisse cantonale de compensation AVS est chargée de l'administration de la caisse cantonale d'allocations familiales. Elle assume en particulier les tâches suivantes :

- affiliation à la caisse et perception des cotisations
- calcul et versement des prestations
- comptabilité, contentieux et contrôle des affiliés

En vertu de l'article premier de la loi sur les allocations familiales et en règle générale, tous les salariés devant subvenir à l'entretien d'un ou de plusieurs enfants ont droit à des allocations familiales. Celles-ci sont versées non seulement par la caisse cantonale d'allocations familiales, mais aussi par 20 caisses reconnues et par 3 entreprises importantes.

Quant aux montants mensuels des allocations, ils ont été adaptés pour la dernière fois au début de l'exercice 2001 en fonction du renchérissement.

Genre d'allocations	Montants	
	Dès le 01.01.1996	Dès le 01.01.2001
Enfant, pour les 2 premiers	Fr. 146.-/mois	Fr. 154.-/mois
Enfants, dès 3 enfants	Fr. 170.-/mois	Fr. 178.-/mois
Formation professionnelle	Fr. 196.-/mois	Fr. 206.-/mois
Ménage	Fr. 126.-/mois	Fr. 132.-/mois
Naissance et accueil	Fr. 744.-	Fr. 782.-

La presque totalité des employeurs jurassiens sont assujettis à la loi cantonale ; ils décomptent soit avec des caisses reconnues, soit avec la caisse cantonale. Seules trois entreprises sont au bénéfice d'une dispense de l'obligation de s'affilier. Les conditions d'une telle dispense sont : appliquer une réglementation complète et de portée générale des salaires d'un niveau au moins égal à celle pratiquée dans le cadre de la convention collective de la branche considérée et verser dans le canton du Jura un total de salaires soumis à cotisations d'au moins 10 millions de francs par année.

L'entrée en vigueur des accords bilatéraux le 1er juin 2002 a nécessité le réexamen du droit aux allocations familiales de tous les salariés dont le ou les enfants sont domiciliés à l'étranger. Grâce notamment à l'envoi de circulaires d'informations et de questionnaires à remplir par les ayants droit plusieurs semaines avant cette échéance ainsi qu'à une organisation appropriée, nous avons pu donner suite dans les meilleures conditions à cette nouvelle charge administrative importante.

Les allocations familiales versées en 2002 ont légèrement diminué de 1,3%. Par contre, les cotisations encaissées ont enregistré une augmentation (4,26 %).

	Etat au		
	31.12.2000	31.12.2001	31.12.2002
Ayants droit	6057	6165	6267
Employeurs concernés	936	986	1061
Allocations versées	Fr. 26180268.--	27522730.--	27168990.--
Cotisations encaissées	Fr. 26612157.--	28215030.--	29418145.--

Salariés touchant des allocations familiales aux 31.12.2001 et 31.12.2002

	Ayants droit		Allocations pour enfants		Allocations pour enfants		Allocations de formation prof.		Allocations de ménage	
	2001	2002	2001	2002	2001	2002	2001	2002	2001	2002
Familles										
avec 1 enfant	2187	2262	1518	1552			669	710	2187	2262
avec 2 enfants	2441	2420	3939	3804			943	1036	2441	2420
avec 3 enfants	965	943			2333	2236	562	593	965	943
avec 4 enfants	192	212			631	695	137	153	192	212
avec 5 enfants	30	31			120	125	30	30	30	31
avec 6 enfants	2	2			12	11		1	2	2
<b>Total</b>	<b>5817</b>	<b>5870</b>	<b>5457</b>	<b>5356</b>	<b>3096</b>	<b>3067</b>	<b>2341</b>	<b>2523</b>	<b>5817</b>	<b>5870</b>

Personnes sans activité lucrative touchant des allocations familiales aux 31.12.2001 et 31.12.2002

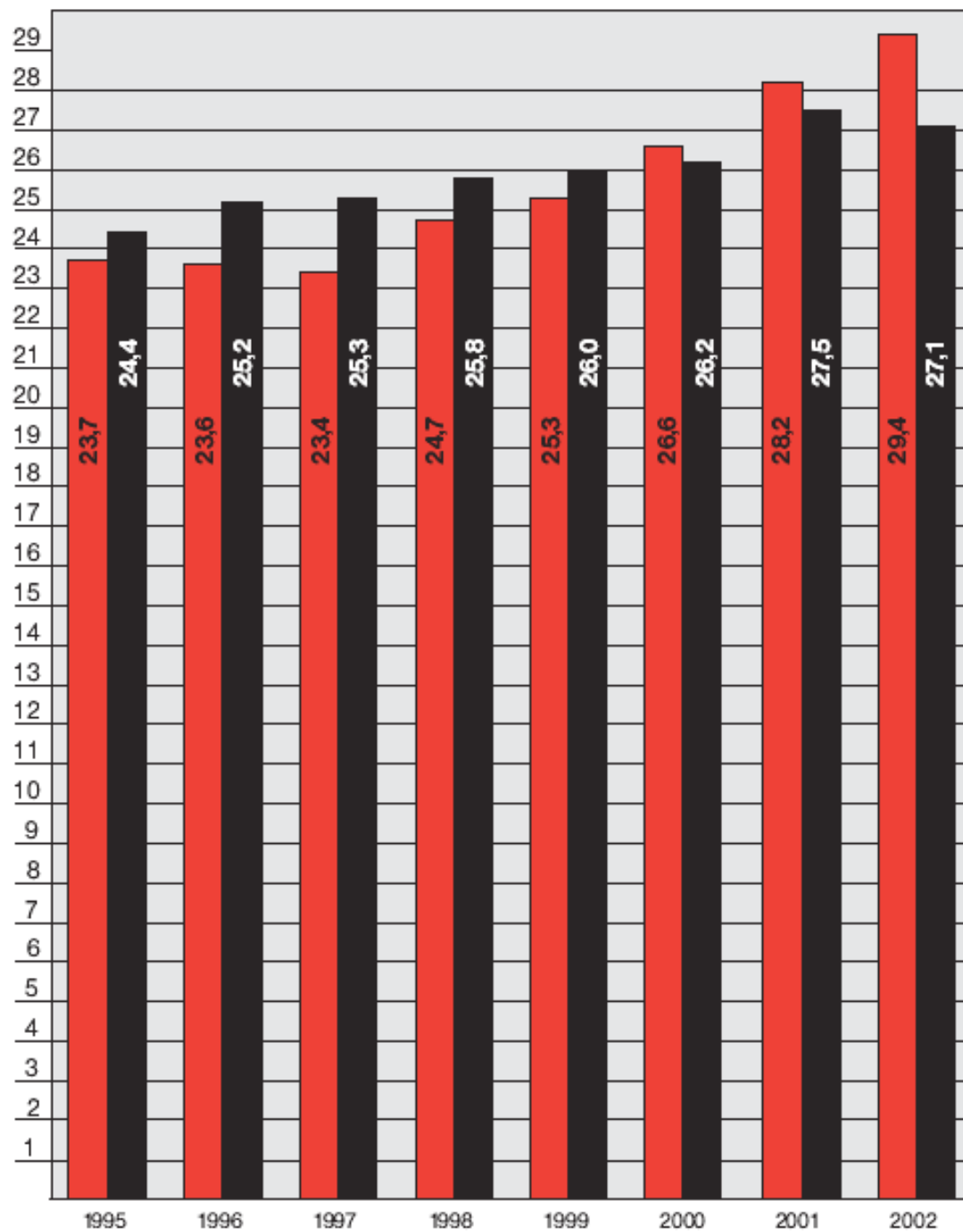
	Ayants droit		Allocations pour enfants		Allocations pour enfants		Allocations de formation prof.		Allocations de ménage	
	2001	2002	2001	2002	2001	2002	2001	2002	2001	2002
Familles										
avec 1 enfant	155	182	92	104			63	78	155	182
avec 2 enfants	111	127	166	187			56	67	111	127
avec 3 enfants	55	62			129	147	36	39	55	62
avec 4 enfants	23	21			82	68	10	16	23	21
avec 5 enfants	2	2			10	10			2	2
avec 6 enfants										
avec 7 enfants	2	1			14	7			2	1
avec 8 enfants		2				16				2
<b>Total</b>	<b>348</b>	<b>397</b>	<b>258</b>	<b>291</b>	<b>235</b>	<b>248</b>	<b>165</b>	<b>200</b>	<b>348</b>	<b>397</b>



Dossiers traités

Autorisations de versement  
Dossiers radiés suite à des départs  
Décisions de refus et de restitution

	en 2000	en 2001	en 2002
Autorisations de versement	5865	5846	5788
Dossiers radiés suite à des départs	1010	1066	907
Décisions de refus et de restitution	141	258	278

## Les cotisations et les allocations (en millions de francs)



-  Cotisations (2,5 % des salaires dès 1982, 2,7% en 1990, 3% en 1991, 3,3% en 1992 et 1993, puis à nouveau 3% dès 1994)
-  Allocations (augmentation en juillet 1989 et adaptations dès septembre 1990, octobre 1991, janvier 1993, janvier 1996 et janvier 2001)

## Allocations et cotisations 2001 de l'ensemble du territoire jurassien

Office de paiement/ d'encaissement	Prestations	%	Cotisations	%
22 caisses professionnelles reconnues en 2001	15 224 383.--	35	16 331 301.--	37
Caisse cantonale d'allocations familiales	28 125 374.--	65	28 215 030.--	63
<b>Totaux</b>	<b>43 349 757.--</b>	<b>100</b>	<b>44 546 331.--</b>	<b>100</b>
3 entreprises dispensées	1 445 552.--		--	

Les chiffres de 2002 concernant les 20 caisses professionnelles reconnues et les 3 entreprises dispensées ne sont pas encore connus. Ils seront publiés dans le prochain rapport de gestion.

Les allocations payées aux personnes sans activité lucrative sont financées, selon une clé de répartition, par la caisse cantonale et les 20 caisses professionnelles reconnues.

<b>Prestations versées:</b>	en 1995	Fr. 1 538 873.--	en 1999	Fr. 1 821 836.--
	en 1996	Fr. 1 441 251.--	en 2000	Fr. 1 742 249.--
	en 1997	Fr. 1 528 487.--	en 2001	Fr. 1 781 888.--
	en 1998	Fr. 1 839 170.--	en 2002	Fr. 1 800 948.--

### Commission consultative en matière d'allocations familiales

La commission se compose des membres suivants:

#### Président :

Le directeur de la caisse cantonale d'allocations familiales, Saignelégier

#### Membres:

Mme Agnès Bourquard, secrétaire FJSC, Delémont

Mme Dominique Guerdat, membre de la Société suisse des entrepreneurs, Delémont

M. Pierre Joliat, membre de la Coordination des syndicats de la fonction publique, Delémont

M. Charles Juillard, administrateur de la Caisse de compensation pour allocations familiales de l'Union patronale interprofessionnelle du Jura, Porrentruy

Mme Arlette Kamber, membre de l'Union syndicale jurassienne, Bressaucourt

M. Jean-Michel Lüthy, administrateur de la Caisse de compensation pour allocations familiales de l'industrie horlogère suisse, La Chaux-de-Fonds

## Compte d'exploitation

DOIT	2001	2002
Cotisations irrécouvrables	31 895.85	-6 018.10
Intérêts rémunérateurs	2 347.45	510.--
Allocations versées	28 215 686.85	27 815 083.75
Allocations à restituer irrécouvrables	48 210.10	6 922.10
<i>Frais d'administration:</i>		
- salaires et charges sociales	3 335 239.90	4 294 794.40
- amortissements	26 525.30	32 610.90
- frais de locaux	27 121.15	32 797.35
- autres frais d'administration	1 164 477.75	1 269 617.70
Frais de banques et d'émissions	14 496.45	10 573.40
Résultat de l'exercice (bénéfice)	627 683.73	2 059 308.81
<b>Total</b>	<b>29 443 938.53</b>	<b>30 508 229.31</b>
<b>AVOIR</b>		
Cotisations de l'année courante	26 452 691.75	27 340 876.10
Cotisations années antérieures	1 794 234.15	2 071 251.30
Intérêts moratoires	11 574.10	16 412.--
Allocations à restituer	1 385 228.00	34 700.30
Participation Caisses AF (non-actifs)	602 643.95	618 315.15
Intérêts des placements et dépôts	4 155 655.50	4 050 753.32
Intérêts des comptes-courants et épargne	28 706.28	21 599.14
<b>Total</b>	<b>29 443 938.53</b>	<b>30 508 229.31</b>

## Bilans aux 31 décembre 2001 et 31 décembre 2002

ACTIFS	2001	2002
Montants immédiatement exigibles	296 546.--	208 326.80
Dépôts bancaires moyen terme (4-12 mois)	1 054 631.87	686 038.69
Dépôts bancaires à long terme	11 122 777.10	13 171 134.05
c/c des affiliés	801 037.25	845 074.80
c/c auprès de la Caisse de compensation	184 304.23	712 500.03
Débiteur AFC (impôt anticipé)	50 511.70	37 821.69
<b>Total</b>	<b>13 509 808.15</b>	<b>15 660 896.06</b>
<b>PASSIFS</b>		
Indemnités en réparation dommages	64 299.05	122 078.15
Réserves générales	326 249.70	326 249.70
Fonds de réserve	12 275 575.67	12 903 259.40
Provisions diverses	216 000.--	250 000.--
Résultat de l'exercice (bénéfice)	627 683.73	2 059 308.81
<b>Total</b>	<b>13 509 808.15</b>	<b>15 660 896.06</b>

## 6. Allocations familiales dans l'agriculture

Le service assume les tâches suivantes :

- calcul et paiement des allocations familiales aux travailleurs agricoles
- calcul et paiement des allocations familiales aux exploitants et collaborateurs agricoles ne dépassant pas la limite de revenu (régime fédéral + complément cantonal)

### Prestations versées pour 68 travailleurs agricoles

- allocations pour enfants et formation professionnelle	Fr.	126 304.--
- allocations de ménage	Fr.	19 042.--
- complément cantonal	Fr.	2 853.--

### Prestations versées aux exploitants et collaborateurs agricoles de plaine

- allocations pour enfants et formation professionnelle	Fr.	843 077.--
- complément cantonal	Fr.	44 650.--

### Prestations versées aux exploitants et collaborateurs agricoles de montagne

- allocations pour enfants et formation professionnelle	Fr.	1 716 792.--
- complément cantonal	Fr.	53 573.--

### Bénéficiaires à fin 2001 et 2002

Familles	Familles en plaine				Familles en montagne			
	Collaborateurs		Exploitants		Collaborateurs		Exploitants	
	2001	2002	2001	2002	2001	2002	2001	2002
avec 1 enfant	1		29	28	7	5	65	60
avec 2 enfants	3	3	57	44	1	1	97	95
avec 3 enfants	1		41	46	4	4	80	82
avec 4 enfants			26	27			39	35
avec 5 enfants			8	7	1		11	12
avec 6 enfants			2	3			5	3
avec 8 enfants								
avec 10 enfants			1					
<b>Total des familles</b>	<b>5</b>	<b>3</b>	<b>164</b>	<b>155</b>	<b>13</b>	<b>10</b>	<b>297</b>	<b>287</b>
<b>Total des enfants</b>	<b>10</b>	<b>6</b>	<b>432</b>	<b>415</b>	<b>26</b>	<b>19</b>	<b>740</b>	<b>714</b>

### Nombre de dossiers traités

#### Petits paysans et collaborateurs:

Cas traités à la suite de nouvelles demandes  
Cas traités à la suite de mutations

#### Travailleurs agricoles:

Cas traités et ayants droit aux allocations familiales  
Cas traités à la suite de mutations

	2000	2001	2002
Cas traités à la suite de nouvelles demandes	26	65	31
Cas traités à la suite de mutations	343	279	259
Cas traités et ayants droit aux allocations familiales	54	59	68
Cas traités à la suite de mutations	7	5	3