



2011

RAPPORT
ANNUEL

Caisse de chômage



Partie IV



1. ACTIVITÉ DE LA CAISSE

La Caisse de chômage du Jura déploie son activité sur tout le territoire de la République et Canton du Jura. Elle collabore étroitement avec le personnel des ORP, en répondant à toutes les questions qui se posent au sujet de l'indemnisation. Les demandeurs d'emploi, en s'annonçant à l'office communal du travail, choisissent la caisse auprès de laquelle ils vont déposer leur demande.

En plus des indemnités de chômage proprement dites, l'assurance-chômage connaît :

- l'indemnité en cas de réduction de l'horaire de travail
- l'indemnité en cas d'intempéries
- l'indemnité en cas d'insolvabilité de l'employeur, versée uniquement par la Caisse de chômage du Jura
- les mesures relatives au marché du travail

En 2011, les dépenses des diverses prestations accusent une forte baisse, soit 20,70 mio de francs par rapport à celles de l'année 2010. Les unités de prestations (statistiques des cas traités) passent de 179'494 en 2010 à 149'520 en 2011, soit -16,7%. La révision de la Loi sur l'assurance-chômage au 1^{er} avril 2011, ainsi que la baisse du taux de chômage -1,6% ont eu pour incidence les diminutions mentionnées ci-dessus. En ce qui concerne l'effectif du personnel, le nombre de postes à temps complet est de 7,34 (8,75 en 2010). La gestion du personnel suit l'évolution du volume de travail. Il convient toutefois de relever que l'indemnisation des frais d'administration et plus particulièrement le coût par unités de prestations sont très largement dans les critères fixés par la convention de prestations 2009 signée entre le Département fédéral de l'économie et le Gouvernement jurassien.



2. STATISTIQUES

Les chiffres qui suivent se rapportent uniquement aux affaires traitées par notre caisse de chômage. Ils ne reflètent donc pas la situation de l'ensemble du canton.

Unités de prestations réalisées	2010	2011
Inscriptions IC/MMT	72'603	70'855
Décomptes mensuels effectués	59'916	41'964
Décomptes mensuels pour la réduction de l'horaire de travail	12'087	3'283
Décomptes mensuels pour intempéries	850	626
Décomptes pour l'insolvabilité	2'190	1'390
Autres cas traités	13'453	9'360
Autres tâches	18'395	22'042
Unités de prestations	179'494	149'520

Situation du chômage dans le canton	31.12.2010	31.12.2011
Nombre de chômeurs par district:		
– Delémont	968	684
– Porrentruy	518	363
– Franches-Montagnes	206	108
Total	1'692	1'155
Taux de chômage	5,0%	3,4%
Nombre de demandeurs d'emploi par district:		
– Delémont	1'417	1'023
– Porrentruy	855	603
– Franches-Montagnes	297	164
Total	2'569	1'790
Taux des demandeurs d'emploi	7,5%	5,2%



3. COMPTES

Compte d'exploitation

CHARGES	2010	2011
Indemnités de chômage	24'552'348.95	14'122'678.95
Allocations pour enfants	390'724.55	211'149.60
Indemnités en cas de réduction de l'horaire de travail	10'540'127.70	1'752'840.25
Indemnités en cas d'intempéries	640'017.00	161'163.00
Indemnités en cas d'insolvabilité	283'385.60	86'435.95
Frais de projet	5'564'415.25	5'238'979.05
Allocations de formation	165'931.35	281'800.85
Contributions sociales allocations de formation	22'497.80	35'963.85
Frais de cours	944'205.45	498'955.95
Allocations d'initiation au travail	270'402.20	285'214.55
Frais de déplacements quotidiens	7'036.55	5'279.95
Frais d'administration	951'274.47	852'994.95
Frais de justice et de procédure	2'400.00	9'746.50
Frais de poursuites	3'443.45	7'174.70
Bonification risque responsabilité	5'000.00	11'747.00
Intérêts débiteurs	108.30	84.75
Autres amortissements	109.00	9.55
Différence d'arrondi	0.57	0.10
Programme stabilisation RHT	731.50	—
Total	44'344'159.69	23'562'219.50

Compte d'exploitation

PRODUITS	2010	2011
Avances pour paiements	41'595'000.00	21'900'000.00
Exportation de prestations accords bilatéraux	—.—	20'474.00
Intérêts actifs	1'648.90	1'717.95
Remboursement d'indemnités en cas d'insolvabilité	143'681.85	142'028.10
Recettes stages professionnels	83'996.85	116'827.85
Recettes responsabilité du fondateur	24'063.55	—.—
Retenues AVS	1'237'850.10	724'951.25
Retenues SUVA	713'614.70	410'582.00
Retenues LPP	85'642.95	77'580.10
Recettes de frais de poursuites	553.50	1'619.35
Recettes de frais de justice	135.00	—.—
Autres recettes	—.—	0.10
Fonds de roulement	457'972.29	166'438.80
Total	44'344'159.69	23'562'219.50



Bilan au terme des exercices

ACTIFS	2010	2011
Banques	299'427.21	92'103.19
Impôt anticipé	556.30	214.90
Avances aux assurés	207'062.55	39'050.00
Avances accords bilatéraux	—	453.50
Demandes de restitution	134'201.10	249'679.35
Créances responsabilité	18'087.35	—
Créances art. 29 LACI	65'981.74	39'635.69
Créances d'insolvabilité	245'136.25	65'589.60
Créances stages professionnels	56'984.15	11'580.35
Produits escomptés	27'332.88	127'466.60
Mobilier et machines de bureau	61.00	61.00
Hardware	2'776.00	6'237.00
Total	1'057'606.53	632'071.18

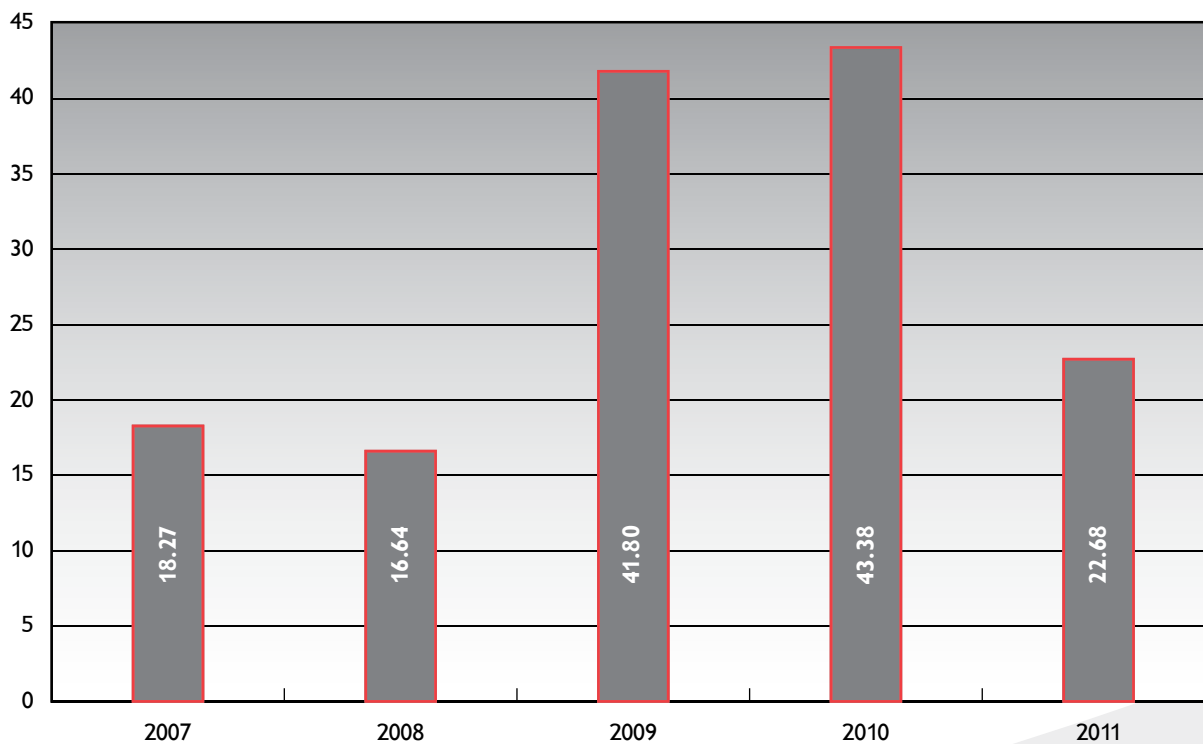
PASSIFS	2010	2011
Prestations non transmissibles	843.20	843.20
Prévoyance professionnelle (ICI)	833.80	833.80
Provisions (art. 29 LACI)	65'981.75	39'635.70
Provisions pour insolvabilité	245'136.25	65'589.60
Provisions bonification risque responsabilité	57'871.05	67'894.05
Provisions stages professionnels	75'368.20	12'141.35
Fonds SECO au 31 décembre*	611'572.28	445'133.48
Total	1'057'606.53	632'071.18

* soit:	2010	2011
Fonds SECO au 1 ^{er} janvier	1'069'544.57	611'572.28
Fonds de roulement	– 457'972.29	– 166'438.80
Fonds SECO au 31 décembre	611'572.28	445'133.48

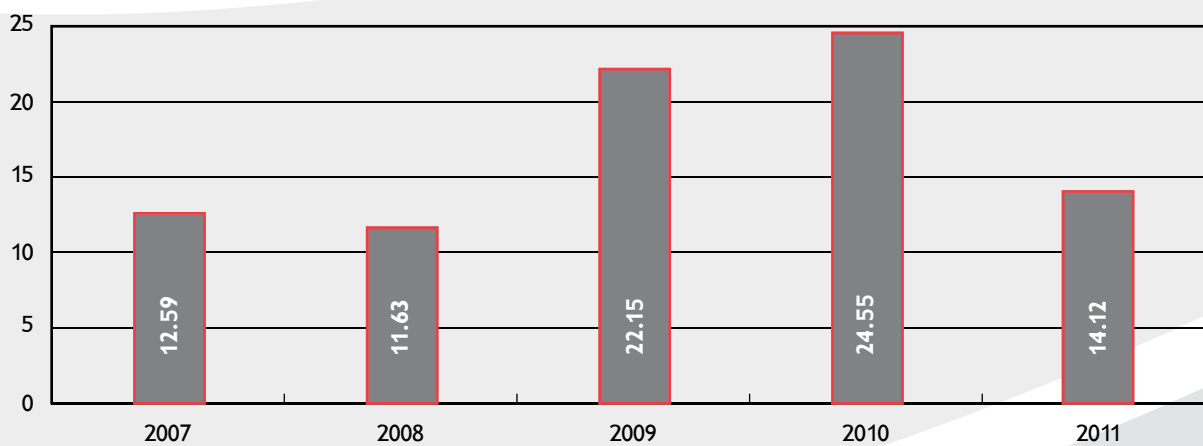
4. EVOLUTION DES DÉPENSES



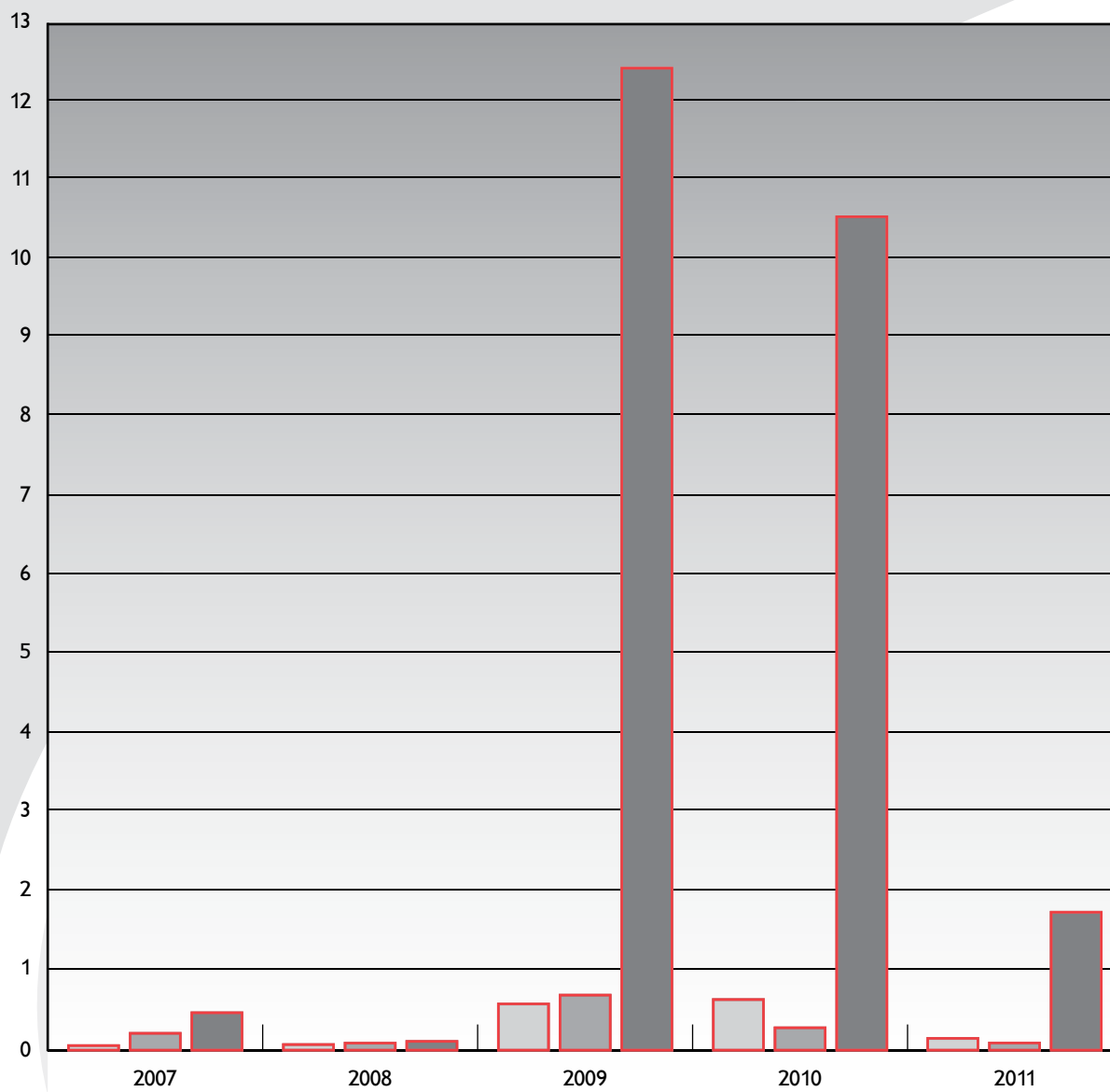
Totalité des prestations versées (en millions de francs)



Indemnités de chômage (en millions de francs)



Indemnités RHT - INT - ICI (en millions de francs)



- Indemnités intempéries (INT)
- Indemnités en cas d'insolvabilité (ICI)
- Indemnités réduction horaire de travail (RHT)

Mesures relatives au marché du travail (en millions de francs)

